

ภาวะตลาดสินค้าข้าว ประจำวันที่ 6 มิถุนายน 2550

(บาท/กก.)

ชนิด	สัปดาห์ก่อน ต่ำ-สูง	วันนี้ปีก่อน (6 มิ.ย. 49)	วันก่อน (5 มิ.ย. 50)	วันนี้ (6 มิ.ย. 50)	เปรียบเทียบ วันนี้/วันก่อน
ข้าวเปลือกเจ้านาปรัง ความชื้นไม่เกิน 15% ปี 2550 (ราคารับจำนำนาปรัง ปี 2550 6,500 บาท/ตัน)					
จังหวัดนครสวรรค์	6.10-6.20	6.80-6.90	6.10-6.20	-	
จังหวัดพิษณุโลก	6.00-6.40	6.45-6.50	6.00-6.30	6.00-6.30	
จังหวัดสุพรรณบุรี	6.10-6.30	6.60-6.70	6.20-6.30	6.20-6.30	
จังหวัดปทุมธานี	6.10-6.30	6.70-6.80	6.20-6.30	6.30-6.40	+0.10
ข้าวเปลือกหอมมะลิ					
จังหวัดอุดรธานี	9.00-9.20	8.20-8.40	9.00-9.20	9.00-9.20	
จังหวัดสุรินทร์	8.70-8.80	8.20-8.30	8.70-8.80	8.70-8.80	
ข้าวเปลือกหอมปทุมธานี (ราคารับจำนำนาปรัง ปี 2550 6,800-7,100 บาท/ตัน)					
จังหวัดสุพรรณบุรี	6.20-6.60	-	6.40-6.60	6.40-6.60	
ข้าวเปลือกเหนียวเมล็ดยาว					
จังหวัดอุดรธานี (ใหม่)	12.30-12.50	7.40-7.60	12.50-12.70	12.50-12.70	
ข้าวสาร					
ข้าว 100% ชั้น 2 (ใหม่)	10.70-10.85	11.55-11.60	10.90-10.95	10.90-10.95	
ข้าวขาว 5% (ใหม่)	10.40-10.55	11.25-11.30	10.60-10.65	10.60-10.65	
ปลายข้าว เอ.วัน เลิศ (ใหม่)	8.00-8.15	7.70-7.75	8.20-8.25	8.20-8.25	
ข้าวหนึ่ง 100%	10.60-10.80	11.20-11.25	10.90-10.95	10.90-10.95	
ปลายข้าวหนึ่ง เอ.วัน	7.35-7.60	7.45-7.50	7.55-7.60	7.55-7.60	
ข้าวหอมมะลิ 100% ชั้น 2	17.80-18.00	17.50-18.00	17.80-18.00	17.80-18.00	
ข้าวใหม่	17.20-17.40	16.10-16.30	17.20-17.40	17.40-17.60	+0.20
ปลายข้าวหอม	9.10-9.20	-	9.20-9.30	9.20-9.30	
ข้าวใหม่	9.50-9.55	8.25-8.30	9.85-9.90	9.95-10.00	+0.10
ข้าวหอมจังหวัด	17.00-17.20	-	17.00-17.20	17.00-17.20	
ข้าวใหม่	16.60-16.80	-	16.60-16.80	16.80-17.00	+0.20
ข้าวหอมปทุมธานี	13.70-13.90	12.80-13.00	13.70-13.90	13.70-13.90	
ข้าวใหม่	12.70-12.90	-	12.70-12.90	12.70-12.90	
ปลายข้าวหอมปทุมธานี	8.80-8.90	7.90-7.95	8.80-8.90	8.80-8.90	
ใหม่	8.65-8.70	-	9.00-9.05	9.10-9.15	+0.10
ข้าวเหนียว 10% เมล็ดยาว	21.20-21.40	13.30-13.50	21.20-21.40	21.20-21.40	
ปลายข้าวเหนียว เอ.วัน	15.80-16.00	11.60-11.70	15.80-16.00	15.80-16.00	
รำข้าวขาว	5.30-5.40	5.40-5.60	5.30-5.40	5.30-5.40	
ข้าวสารขายปลีก					
ข้าวหอมมะลิ	24.67-25.33	23.33-24.00	24.67-25.33	24.67-25.33	
ข้าวขาว 100%	16.00-17.33	15.33-16.67	16.00-17.33	16.00-17.33	
ข้าวเหนียว 10% เมล็ดยาว	21.33-22.00	14.66-15.33	21.33-22.00	21.33-22.00	

สถานการณ์ทั่วไป

- ข้าวเปลือก ข้าวเปลือกเจ้านาปรังจังหวัดปทุมธานีราคาปรับสูงขึ้น เนื่องจากตลาดยังมีความต้องการอย่างต่อเนื่อง ส่วนข้าวเปลือกชนิดอื่น ๆ ราคายังทรงตัวอยู่ในเกณฑ์ดี

- ปริมาณข้าวเปลือก ปริมาณซื้อขาย ณ ท่าข้าวลาดยาวจังหวัดนครสวรรค์และตลาดกลางสินค้าเกษตรจังหวัดพิษณุโลก เมื่อวันที่ 5 มิถุนายน 2550 มีปริมาณ 260 และ 42 เมตริกตัน ตามลำดับ

- ข้าวสาร ข้าวหอมมะลิราคาปรับสูงขึ้นโดยเฉพาะปลายข้าวหอมมะลิที่ปรับสูงขึ้นต่อเนื่องจากวันก่อน เนื่องจากสินค้ามีน้อย ทำให้ต้องเสนอซื้อสูงขึ้นเพื่อจูงใจ

ข้าวเปลือกภูมิภาค
ประจำวันที่ 4 - 6 มิถุนายน 2550

ชนิด	สัปดาห์ก่อน ต่ำ-สูง	จันทร์	อังคาร	พุธ	พฤหัสบดี	ศุกร์	สัปดาห์นี้ ต่ำ-สูง
------	------------------------	--------	--------	-----	----------	-------	-----------------------

บาท/1000 กก.

ข้าวเปลือกเจ้านาปรัง ความชื้นไม่เกิน 15 % ปี 2550

(ราคารับจำนำ นาปรัง ปี 2550 6,500 บาท/ตัน)

จังหวัดนครสวรรค์	6100-6200	6100-6200	6100-6200 /				6100-6200
จังหวัดพิษณุโลก	6000-6400	6000-6300	6000-6300	6000-6300 /			6000-6300
จังหวัดสุพรรณบุรี	6100-6300	6200-6300	6200-6300	6200-6300			6200-6300
จังหวัดปทุมธานี	6100-6300	6200-6300	6200-6300	6300-6400			6200-6400

ข้าวเปลือกหอมมะลิ ปี 2549/50

จังหวัดอุดรธานี	9000-9200	9000-9200	9000-9200	9000-9200 /			9000-9200
จังหวัดสุรินทร์	8700-8800	8700-8800	8700-8800	8700-8800 /			8700-8800

ข้าวเปลือกหอมปทุมธานี ปี 2549/50

(ราคารับจำนำนาปรัง ปี 2550 6,800 - 7,100 บาท/ตัน)

จังหวัดสุพรรณบุรี	6200-6600	6400-6600	6400-6600	6400-6600			6400-6600
-------------------	-----------	-----------	-----------	-----------	--	--	-----------

ข้าวเปลือกเหนียวเมล็ดยาว ปี 2549/50

จังหวัดอุดรธานี	12300-12500	12500-12700	12500-12700	12500-12700 /			12500-12700
-----------------	-------------	--------------------	-------------	---------------	--	--	-------------

กรมการค้าภายใน
สำนักส่งเสริมการค้าสินค้าเกษตร
โทร. 0 2547 5400

ราคาขายส่งข้าว ผลิตภัณฑ์ และกระสอบป่าน

ในตลาดกรุงเทพมหานคร

ประจำวันที่ 4-6 มิถุนายน 2550

ชนิด	สีปาดีก่อน ต่ำ-สูง	จันทร์	อังคาร	พุธ	พฤหัสบดี	ศุกร์	สีปาดใหม่ ต่ำ-สูง
ขายส่งทั่วไป ความชื้นไม่เกิน 14% เป็นราคาตามตัวอย่างที่ผู้ส่งออกหรือผู้ค้าส่งรับซื้อจากโรงสีหรือซื้อผ่านนายหน้า (หยง) ที่ผู้ส่งมอบรับซื้อด้วยเงินสด ไม่รวมกระสอบ (คำนวณราคาซื้อรวมกระสอบป่านชนิดบรรจุ 100 กก.หักด้วยราคากระสอบป่านใช้แล้วหนึ่งครั้ง) ส่งหน้าโรงเก็บข้าวของผู้ซื้อ							
							บาท/100 กก.
ข้าวขาว 100% ชั้น 1	1350-1360	1350-1360	1350-1360	1350-1360			1350-1360
ข้าวใหม่	-	-	-	-			-
ข้าวขาว 100% ชั้น 2	1310-1320	1310-1320	1310-1320	1310-1320			1310-1320
ข้าวใหม่	1070-1085	1085-1090	1090-1095	1090-1095	✓		1085-1095
ข้าวขาว 100% ชั้น 3	1270-1280	1270-1280	1270-1280	1270-1280			1270-1280
ข้าวใหม่	1055-1070	1070-1075	1075-1080	1075-1080			1070-1080
ข้าวขาว 5%	1250-1260	1250-1260	1250-1260	1250-1260			1250-1260
ข้าวใหม่	1040-1055	1055-1060	1060-1065	1060-1065			1055-1065
ข้าวขาว 10%	1230-1240	1230-1240	1230-1240	1230-1240			1230-1240
ข้าวใหม่	1020-1035	1035-1040	1040-1045	1040-1045			1035-1045
ข้าวขาว 15%	-	-	-	-			-
ข้าวใหม่	1000-1015	1015-1020	1020-1025	1020-1025			1015-1025
ข้าวขาว 25%	-	-	-	-			-
ข้าวใหม่	965-975	975-980	980-985	980-985			975-985
ปลายข้าวขาว เอ.วัน.เลิศ	950-960	950-960	950-960	950-960			950-960
ข้าวใหม่	800-815	815-820	820-825	820-825			815-825
ปลายข้าวขาว เอ.วัน.พิเศษ	920-930	920-930	920-930	920-930			920-930
ข้าวใหม่	780-795	795-800	800-805	800-805			795-805
ปลายข้าวขาว ซี.วัน*	720-740	720-740	710-730	710-730			710-740
ข้าวเหนียว กข. 6	2220-2240	2220-2240	2220-2240	2220-2240	✓		2220-2240
ข้าวเหนียว 10% เมล็ดยาว	2120-2140	2120-2140	2120-2140	2120-2140			2120-2140
ข้าวเหนียว 10% เมล็ดสั้น	2060-2080	2060-2080	2060-2080	2060-2080			2060-2080
ปลายข้าวเหนียว เอ.วัน	1580-1600	1580-1600	1580-1600	1580-1600			1580-1600
ข้าวหนึ่ง 100%	1060-1080	1080-1085	1090-1095	1090-1095			1080-1095
ข้าวหนึ่ง 5%	1015-1050	1050-1055	1060-1065	1060-1065			1050-1065
ปลายข้าวหนึ่ง เอ.วัน	735-760	755-760	755-760	755-760			755-760
ข้าวหอมมะลิ							
100% ชั้น 1	1840-1860	1840-1860	1840-1860	1840-1860			1840-1860
ข้าวใหม่	1820-1840	1820-1840	1820-1840	1820-1840			1820-1840
100% ชั้น 2	1780-1800	1780-1800	1780-1800	1780-1800			1780-1800
ข้าวใหม่	1720-1740	1720-1740	1720-1740	1740-1760	✓		1720-1760
ปลายข้าวหอมมะลิ	910-920	920-930	920-930	920-930			920-930
ข้าวใหม่	950-955	975-980	985-990	995-1000			975-1000
ข้าวหอมจังหวัด	1700-1720	1700-1720	1700-1720	1700-1720			1700-1720
ข้าวใหม่	1660-1680	1660-1680	1660-1680	1680-1700			1660-1700
ข้าวหอมปทุมธานี	1370-1390	1370-1390	1370-1390	1370-1390			1370-1390
ข้าวใหม่	1270-1290	1270-1290	1270-1290	1270-1290			1270-1290
ปลายข้าวหอมปทุมธานี	880-890	880-890	880-890	880-890			880-890
ข้าวใหม่	865-870	895-900	900-905	910-915			895-915

หมายเหตุ* ปลายข้าวขาว ซี.วัน. เป็นราคาที่สืบเพื่อใช้ในการคำนวณอัตราส่งมอบตามโครงการรับจำนำข้าวเปลือก

ราคาขายปลีกข้าวสารในตลาดกรุงเทพฯ
 ประจำวันที่ 4-6 มิถุนายน 2550

บาท/15 กก.

ชนิด	สัปดาห์ก่อน ต่ำ-สูง	จันทร์	อังคาร	พุธ	พฤหัสบดี	ศุกร์	สัปดาห์นี้ ต่ำ-สูง
100% (ข้าวหอม)							
ร้านค้าปลีกทั่วไป	370-380	370-380	370-380	370-380			370-380
ข้าวใหม่	-	-	-	-			-
ข้าวสารเจ้า 100%							
○ ร้านค้าปลีกทั่วไป	240-260	240-260	240-260	240-260			240-260
ข้าวใหม่	-	-	-	-			-
ข้าวสารเจ้า 5%							
ร้านค้าปลีกทั่วไป	220-230	220-230	220-230	220-230			220-230
ข้าวใหม่	-	-	-	-			-
ข้าวสารเหนียว							
 สันป่าตอง (เขี้ยววง)							
100%	380-400	380-400	380-400	380-400			380-400
5%	350-360	350-360	350-360	350-360			350-360
10% เมล็ดยาว	320-330	320-330	320-330	320-330			320-330
○ 10% เมล็ดสั้น	300-310	300-310	300-310	300-310			300-310


กรมการค้าภายใน

สำนักส่งเสริมการค้าสินค้าเกษตร

โทร. 0 2547 5400

สถานการณ์ทั่วไป

- ข้าวเปลือก ข้าวเปลือกเจ้านาปรังจังหวัดปทุมธานีราคาปรับสูงขึ้น เนื่องจากตลาดยังมีความต้องการอย่างต่อเนื่อง ส่วนข้าวเปลือกชนิดอื่น ๆ ราคายังทรงตัวอยู่ในเกณฑ์ดี
- ข้าวสาร ข้าวหอมมะลิราคาปรับสูงขึ้นโดยเฉพาะปลายข้าวหอมมะลิที่ปรับสูงขึ้นต่อเนื่องจากวันก่อน เนื่องจากสินค้ามีน้อย ทำให้ต้องเสนอซื้อสูงขึ้นเพื่อจูงใจ



ผู้รายงาน

(นางสาวศิริวรรณ อภัยพลชาญ)

ข้าวเปลือกเจ้าหน้าปรี ปี 2550 (ความชื้นไม่เกิน 15%)

หน่วย: บาท/ตัน

แหล่งราคา	2550		มิถุนายน 2550																									
	พ.ค.	เฉลี่ย	1	3	4	5	6	7	8	10	11	12	13	14	15	17	18	19	20	21	22	24	25	26	27	28	29	
ตลาดกลางท่าข้าวลาดยาว	6174	6150	6150	6150	6150	6150																						
จ. พิษณุโลก	6285	6150	6150		6150	6150	6150																					
จ. ปทุมธานี	6160	6275	6250		6250	6250	6350																					
จ. สุพรรณบุรี	6155	6250	6250		6250	6250	6250																					
เฉลี่ย	6194	6206	6200	6150	6200	6200	6250																					
			ราคาปรับหน้าปรี ปี 2550 6,500 บาท/ตัน																									

ข้าวเปลือกเจ้าหน้าปรี ปี 2550 (ความชื้นไม่เกิน 20 - 25 %)

แหล่งราคา	2550		มิถุนายน 2550																									
	พ.ค.	เฉลี่ย	1	3	4	5	6	7	8	10	11	12	13	14	15	17	18	19	20	21	22	24	25	26	27	28	29	
ตลาดกลางท่าข้าวลาดยาว	5562	5550	5550	5550	5550	5550																						
จ. พิษณุโลก	5285	5150	5150		5150	5150	5150																					
จ. ปทุมธานี	5360	5475	5450		5450	5450	5550																					
จ. สุพรรณบุรี	5400	5350	5350		5350	5350	5350																					
เฉลี่ย	5402	5381	5375	5550	5375	5375	5350																					
			ราคาปรับหน้าปรี ปี 2550 5,525 - 6,012.50 บาท/ตัน																									

ราคาข้าวสารบรรจุถุงที่ห้างสรรพสินค้าจำหน่าย

ประจำวันที่ 6 มิถุนายน 2550

บาท/ถุง

ชนิด	หน่วย	ราคา หน้าถุง	ท็อป	บิกซี	สหกรณ์กรุงเทพ	เทสโก้	เดอะมอลล์
ข้าวหอมมะลิ 100%							
บัวทิพย์	5 กก.	160				119	
สุรินทร์ทิพย์	5 กก.	160	145		127*		145
หงษ์ทอง (แดง)	5 กก.	160	135	127,134(ใหม่)	132,135(ใหม่)	129,130	135
มาบุญครอง (แดง)	5 กก.	160	135	130	137	130	139.50
เกษตร (แดง)	5 กก.	140	135	117	130	-	-
เกษตร (เขียว)	5 กก.	130	124	124	-	-	-
มาบุญรังสี	5 กก.	160	125	109		110	132
ฉัตรทอง (แดง)	5 กก.	150	129	132	129		129
ฉัตรเพชร (เหลือง)	5 กก.	130	121	117			119
แสนดี (ชมพู)	5 กก.	160	-		118	98*	-
บัณฑิตน้อย	5 กก.	160					122
หุ้งกุลา	5 กก.	170	148		-		148
โคโค	5 กก.	165	142				115
ปิ่นเงินเพชร	5 กก.	150	105	99			
สุพรรณหงส์	5 กก.	135	119	-			125
ไทไท	5 กก.	165	155				161
ดอกแก้วฮวย	5 กก.	150	137				
ดอกบัว	5 กก.	145	129			120	
เทสโก้	5 กก.	135				105,99*	
ส เขมราฐ	5 กก.	220	179				
อิมทิพย์ (วิถีไทย)	5 กก.	165	145	109		109	
เพื่อนไทย	5 กก.	140	125				124.25
# ท็อป	5 กก.	150	129				
ช้างทิพย์	4 กก.	160	133			124	
ธนาพันธ์	5 กก.		178 (ซื้อ 1 กก. 1)				
บัวทอง	5 กก.	160					129.5
ัญญุรักษ์	5 กก.	160					121
ข้าวหอมมะลิ 5%							
หงษ์ทอง (เขียว)	5 กก.	145	125	121	121		
แสนดี (หอมหุ้งกุลา)	5 กก.	135	129		116	114*	119.00

ชนิด	หน่วย	ราคา หน้าถุง	ท้อป	ปักซี	สมรรถกรูมทท	เทลโก	เดอะมอลล์
หอมมะลิ 10%							
เซฟ	5 กก.		109				
หงษ์ทอง (ส้ม)	5 กก.	125	112		108		
เกษตร (ม่วง)	5 กก.	115	109				
# อิมทิพย์	5 กก.	150	94			-	
# คุ่มคำ	5 กก.	95				93	
ข้าวหอมปทุมธานี 100%							
มาบุญครอง	5 กก.	120			107	98	
ข้าวผสม (ข้าวหอมมะลิและข้าวขาว)							
# มิตรภาพ (เขียว)	5 กก.	95				79	
# ชาวนาไทย	5 กก.	110	82				
# สุพรรณหงส์	5 กก.	105	87			85	
# ฉัตรอรุณ(ส้ม)	5 กก.	100	94	89		79	89
# ฉัตรอรุณ(เขียว)	5 กก.					92	
# อิมทิพย์	5 กก.	120					
รุ่งทิพย์	5 กก.	135					
ปิ่นเงิน	5 กก.	140	92	91			
คุ่มคำ	5 กก.	80				75	
TESCO (เขียว)	5 กก.	105				86	
เบญจมาศ	5 กก.	99					
ข้าวหอมมะลิและข้าวมันปู							
ธัญญาทิพย์	5 กก.	170	148				
ธัญญาทิพย์	2 กก.	70	69		58		
ดอกมะลิ	2 กก.	70	64.00				
ท้อป	2 กก.	60					
เนเจอร์ไอชน	1.5 กก.	80	75				
ข้าวเหนียว							
ธัญญาทิพย์	1 กก.	30			30		
ดอกมะลิ	1 กก.	30					
ข้าวกล้องหอมมะลิ 100 %							
คุ่มคำ	5 กก.	100				74	
เทลโก้	5 กก.	100				86.92	
ดอกบัว	2 กก.	-	60				
เนเจอร์ไอชน	1.5 กก.	70	50			65	
กฟผ	2 กก.	50	44				
# เกรทฮาเวสต์	2 กก.	80	75			75	74.25
ฉัตร	2 กก.	80				65	

ชนิด	หน่วย	ราคา หน้าถุง	ท้อป	บิกซี	สมรรถกรูมแทน	เทสโก้	เดอะมอลล์
ข้าวกล้องหอมมะลิ 100 %							
มาบุญครอง	2 กก.	70	53	52	53.5	62	55
เพื่อนไทย	2 กก.		60				
ไทไท	2 กก.	70	58,52			65	66
# ดอกมะลิ	2 กก.	60	60				
# หงษ์ทอง	2.5 กก.	85	85	83	80	77	
เบญจรงค์	2 กก.	85	58			56	56
TOPS	2 กก.	50	43				
เทสโก้	2 กก.					56	41.5
แปดริ้ว	2 กก.	60	60				
ข้าวขาว 100%							
เพื่อนไทย	5 กก.	90	89				
เกษตร(น้ำเงิน)	5 กก.	89	84	81	81		79
เบญจรงค์	5 กก.	95					84.25
เทสโก้ (น้ำเงิน)	5 กก.	80				75.77	
ปิ่นเงิน	5 กก.	85		74			
แสนดี	5 กก.	109	85				
รุ่งทิพย์	5 กก.	90	75				
อิมทิพย์	5 กก.	95	74				
ชานาไทย	5 กก.		75				
ดอกบัว	5 กก.	95	89			81,77	
ภัตรา	5 กก.	80		75			
ข้าวขาว 5%							
มาบุญครอง (น้ำตาล)	5 กก.	95	89	84		84	
นาหลวง	5 กก.		85				
เกษตรกรไทย	5 กก.	80	70				
ข้าวขาว 10%							
มิตรภาพ (ชมพู)	5 กก.	85				77	
ท้อป	5 กก.		85				
ข้าวขาว 15%							
บีเคเค	5 กก.	95	73				
บัวหลวง	5 กก.	75				69	
ข้าวขาว 25%							
เฟิร์สทโพธิ์	5 กก.			62			
กสิกรไทย	5 กก.	80		68			
ข้าวขาว (อื่น ๆ)							
คุ้มคำ(ขง. 35 %)	5 กก.	68				62	
หงษ์ทอง (ข้าวสังข์หยด)	2 กก.		65				

รายงานการติดตามภาวะตลาด "ปาล์มน้ำมัน และน้ำมันปาล์ม" ในกรุงเทพมหานคร

ประจำวันที 6 มิถุนายน 2550

๕. ราคาปาล์ม/ลิตา

รายการ	หน่วย บาท	ราคาวันก่อน	ราคาวันนี้	+ เพิ่มขึ้น - ลดลง	ภาวะการค้า
		5 มิ.ย. 50	6 มิ.ย. 50		
ผลปาล์มทะเลาย (ราคาโรงสกัดรับซื้อ)					
คุณภาพ เปอร์เซนต์น้ำมัน (ละเอียด)	กก.	4.60 - 5.10	4.60 - 5.15	+0.05	ผลปาล์มทะเลาย ราคาสูงขึ้นอีก ด้วยปริมาณผลปาล์มมีส่งเข้าตลาดยังคงลดลง ขณะที่โรงงานสกัดหลายโรงต่างมีความต้องการอย่างต่อเนื่อง จึงมีการแข่งขันกันรับซื้อและเสนอราคาซื้อสูงขึ้นอีกอย่างต่อเนื่อง
- จ.กระบี่	กก.	5.00 - 5.10	5.05 - 5.15	+0.05	
- จ.สุราษฎร์ธานี	กก.	4.70 - 5.10	4.80 - 5.10	+0.10	
- จ.ชุมพร	กก.	4.60 - 4.75	4.90 - 5.10	+0.30 ถึง 0.35	
- จ.ตรัง	กก.	4.80 - 5.00	4.90 - 5.05	+0.05 ถึง 0.10	
- จ.สตูล	กก.	4.60 - 4.80	4.60 - 4.80		
คุณภาพ เปอร์เซนต์น้ำมัน (15%)	กก.	4.23 - 4.80	4.32 - 4.90	+0.09 ถึง 0.10	น้ำมันปาล์มดิบ น้ำมันปาล์มบริสุทธิ์ (สเตอริน) และน้ำมันปาล์มสำเร็จรูป ราคาสูงขึ้น นอกจากผลปาล์มจะมีราคาโน้มสูงขึ้นเป็นลำดับ อีกทั้งผลกระทบจากราคาน้ำมันปาล์มดิบในตลาดมาเลเซียอยู่ในเกณฑ์สูงต่อเนื่อง เป็นผลให้โรงสกัดต่างเสนอราคาจำหน่ายน้ำมันปาล์มดิบสูงขึ้น ถึง กก. 28.50 บาท แต่ยังไม่มีการซื้อขาย ในขณะที่เดียวกัน เป็นผลให้โรงกลั่นต่างแจ้งปรับราคาน้ำมันปาล์มสำเร็จรูปสูงขึ้นอีกและได้ข่าวว่าจะมีการเสนอขอปรับราคาน้ำมันปาล์มสำเร็จรูป ชนิดบรรจุขวด 1 ลิตร เพิ่มขึ้นอีก ขวดละ 5.00 บาท เป็นขวดละ 45 บาท ส่วน (สเตอริน) ราคาสูงขึ้น นอกจากราคาน้ำมันปาล์มดิบจะอยู่ในเกณฑ์สูง อีกทั้งราคาในตลาดต่างประเทศสูงและความต้องการของตลาดมีอย่างต่อเนื่อง จึงส่งผลให้ระดับราคาเคลื่อนไหวสูงขึ้นตาม สำหรับราคาในตลาดมาเลเซียสูงขึ้น อยู่ที่ 2,750 ริงกิต/ตัน หรือ กก.ละ 24.96 บาท (4 มิ.ย. 50) อัตราแลกเปลี่ยนวันที่ 5 มิ.ย.50
- จ.กระบี่	กก.	4.80	4.90	+0.10	
- จ.สุราษฎร์ธานี	กก.	4.23	4.32	+0.09	
- จ.ชุมพร	กก.	4.55	4.80	+0.25	
- จ.ตรัง	กก.	4.80	4.85	+0.05	
- จ.สตูล	กก.	4.60	4.60		
คุณภาพ เปอร์เซนต์น้ำมัน (17%)	กก.	4.75 - 5.10	4.80 - 5.15	+0.05	
- จ.กระบี่	กก.	5.10	5.15	+0.05	
- จ.สุราษฎร์ธานี	กก.	5.10	5.10		
- จ.ชุมพร	กก.	4.75	5.10	+0.35	
- จ.ตรัง	กก.	5.00	5.05	+0.05	
- จ.สตูล	กก.	4.80	4.80		
ผลปาล์มร่วง จ.ชุมพร	กก.	6.10 - 6.60	6.10 - 6.60		
น้ำมันปาล์มดิบ (ราคาซื้อขายทั่วไปส่งมอบถึงผู้ซื้อ)					
- เกรด A (น้ำมันจากเปลือก)	กก.	27.25 - 27.50	28.00 - 28.25	+0.75	
- เกรด B (น้ำมันรวม)	กก.	26.25 - 26.50	27.00 - 27.25	+0.75	
น้ำมันเมล็ดในปาล์มดิบ	กก.	28.75 - 29.00	28.75 - 29.00		

รายการ	หน่วย บาท	ราคาวันก่อน	ราคาวันนี้	+ เพิ่มขึ้น	ภาวะการค้า	
		5 มิ.ย. 50	6 มิ.ย. 50	- ลดลง		
น้ำมันปาล์มบริสุทธิ์ * (ราคาซื้อขายทั่วไปส่งมอบถึงผู้ซื้อ)						
- โอเลอิน	กก.	31.51	31.51 - 32.26	+0.75	<p style="text-align: center;">น้ำมันปาล์มตลาดมาเลเซีย ณ วันที่ 4 มิถุนายน 2550</p> <p>น้ำมันปาล์มดิบ ส่งมอบเดือน มิถุนายน 2550 ราคาเฉลี่ยตันละ 2,750 ริงกิตหรือ กก.ละ 24.96 บาท</p> <p>โอเลอิน ส่งมอบเดือน มิถุนายน 2550 ราคาเฉลี่ยตันละ \$ 855 หรือ กก.ละ 29.49 บาท</p> <p>RBD สเตอริน ส่งมอบเดือน มิถุนายน 2550 ราคาเฉลี่ยตันละ \$ 820 หรือ กก.ละ 28.28 บาท</p> <p>อัตราแลกเปลี่ยน US\$ = 34.4910 (อัตรากลาง) *** 1 US\$ = 3.80 ริงกิต</p> <p>*** ตลาดมาเลเซียไม่มีราคาวันที่ 5 มิ.ย.50 จึงใช้ราคาวันที่ 4 มิ.ย.50 แต่ใช้อัตราแลกเปลี่ยนของวันที่ 5 มิ.ย.50</p>	
- สเตอริน	กก.	25.50 - 25.75	26.25 - 26.50	+0.75		
น้ำมันปาล์มสำเร็จรูป (ราคารวม VAT)						
- ราคาขายส่ง (โรงกลั่นส่งมอบถึงยี่ป้า)						
- ชนิดบรรจุปีบ 12.50 กก.	กก.	38.00	38.00 - 38.80	+0.80		
- ตรามรกต	ปีบ	475	475			
- ตราหยก	ปีบ	475	485	+10		
- ตราโอลีน	ปีบ	475	485	+10		
- ตราเกสร	ปีบ	475	485	+10		
- ชนิดบรรจุขวด 1 ลิตร (12 ขวด/หีบ)	ขวด	35.42 - 37.08	37.08	+1.66		
- ตรามรกต	หีบ	445	445			
- ตราหยก	หีบ	425	445	+20		
- ตราโอลีน	หีบ	435	445	+10		
- ตราเกสร	หีบ	425	445	+20		
- ราคาขายปลีก ในตลาดกรุงเทพฯ						
- ชนิดบรรจุปีบ	กก.	39 - 40	39 - 40			
- ชนิดบรรจุขวด 1 ลิตร	ขวด	37 - 38	37 - 38			
หมายเหตุ : * น้ำมันปาล์มบริสุทธิ์เป็นราคาไม่รวม VAT						

รายงานการติดตามภาวะและราคา "วัตถุดิบอาหารสัตว์" ในตลาดกรุงเทพมหานคร

ประจำวันที่ 6 มิถุนายน 2550

รายการ	หน่วย บาท	ราคาขายส่ง			+ เพิ่มขึ้น - ลดลง	สถานการณ์
		ราคาวันนี้ปีก่อน	ราคาวันก่อน	ราคาวันนี้		
		6 มิ.ย. 49	1 มิ.ย. 50	6 มิ.ย. 50		
ปลาป่น						
โปรตีนร้อยละ 60 ขึ้นไป กลิ่นเบอร์ 1	กก.	30.80	26.90	26.40	- 0.50	ปลาป่น ราคาลดลง กก.ละ 0.50 บาท เนื่องจากในช่วงนี้ ความต้องการใช้ชะลอตัว ผู้ค้ามีปลาป่น ค้างในสต็อกจำนวนมาก อีกทั้งในช่วงที่ผ่านมา ปลาป่นมี ราคาอยู่ในเกณฑ์สูง โรงงานผู้ผลิตอาหารสัตว์ ได้หันไป ใช้กากถั่วเหลือง ซึ่งมีราคาต่ำกว่าทดแทน สำหรับปลาป่นเกรดกึ่ง ราคา กก.ละ 27.10 บาท
โปรตีนร้อยละ 60 ลงมา กลิ่นเบอร์ 1	กก.	30.10	26.20	25.70	- 0.50	
โปรตีนร้อยละ 60 ขึ้นไป กลิ่นเบอร์ 2	กก.	29.90	23.80	23.30	- 0.50	
โปรตีนร้อยละ 60 ลงมา กลิ่นเบอร์ 2	กก.	29.10	21.80	21.30	- 0.50	
โปรตีนร้อยละ 60 ขึ้นไป กลิ่นเบอร์ 3	กก.	28.00	20.70	20.20	- 0.50	
โปรตีนร้อยละ 60 ลงมา กลิ่นเบอร์ 3	กก.	27.10	19.80	19.30	- 0.50	
หัวปลา โปรตีนร้อยละ 55 ขึ้นไป	กก.	27.40	19.50	19.00	- 0.50	
หัวปลา โปรตีนร้อยละ 55 ลงมา	กก.	26.80	18.90	18.40	- 0.50	
ปลาขาย โปรตีนร้อยละ 60	กก.	25.80	17.90	17.40	- 0.50	
กากถั่วเหลือง						
นำเข้า โปรตีนร้อยละ 42 - 45	กก.	10.10 - 10.20	10.40 - 10.50	10.40 - 10.50		
นำเข้า โปรตีนร้อยละ 46 - 48	กก.	-	10.90 - 11.00	10.90 - 11.00		
ผลิตในประเทศ (เมล็ดในประเทศ)	กก.	10.75 - 10.85	11.25 - 11.35	11.25 - 11.35		
ผลิตในประเทศ (เมล็ดนำเข้า)	กก.	10.20 - 10.30	10.80 - 10.90	10.80 - 10.90		
เมล็ดถั่วเหลือง						
เกรดสกัดน้ำมัน (สกัดน้ำมันความชื้นไม่เกิน 13 %)	กก.	11.50	11.50 - 12.00	11.50 - 12.00		

ผู้ตรวจ 
(นางอมราพร อินทร์แมน)


ผู้รายงาน 
(นางลัดดา บุญมา)

รายงานการติดตามภาวะและราคา "สัตว์น้ำ" ในตลาดกรุงเทพมหานคร
ประจำวันที่ 6 มิถุนายน 2550


บาท : ก.ก.

รายการ	ราคาขายส่ง		+ เพิ่ม - ลดลง	ราคาขายปลีกตลาด กทม.		+ เพิ่ม - ลดลง	ภาวะการค้า
	ราคาวันก่อน	ราคาวันนี้		ราคาวันก่อน	ราคาวันนี้		
	5 มิ.ย. 50	6 มิ.ย. 50		5 มิ.ย. 50	6 มิ.ย. 50		
กุ้งขาว	ตลาดกลางสมุทรสาคร						สัตว์น้ำ ราคาขายส่งสัตว์น้ำขององค์การสะพานปลา เปลี่ยนแปลงตามปริมาณและคุณภาพของสินค้าที่ส่ง เข้าตลาด
- (40 ตัว/กก.)	145	145		200 - 220	200 - 220		
- (50 ตัว/กก.)	110	110		170 - 190	170 - 190		
- (60 ตัว/กก.)	95	90	- 5	140 - 160	140 - 160		
- (70 ตัว/กก.)	85	85		120 - 130	120 - 130		
- (80 ตัว/กก.)	75	75		110 - 120	110 - 120		
	องค์การสะพานปลา						
กุ้งแชบ๊วย(กุ้งขาวกลาง 40-50 ตัว/กก)	185 - 200	185 - 200		300 - 350	300 - 350		
กุ้งเปลือกแข็ง (กลาง 40-50 ตัว/กก.)	140 - 170	140 - 170		180 - 200	180 - 200		
กุ้งก้ามกราม (กลาง)							
- (ป๋อเลี้ยงไทย 15-16 ตัว/กก.)	230 - 260	230 - 260		260 - 300	260 - 300		
ปลาหมึกกล้วยคละ	70 - 80	70 - 80		120 - 130	120 - 130		
ปลาหมึกกระดองคละ	80 - 90	80 - 90		120 - 130	120 - 130		
หอยแครงคละ	25 - 40	25 - 40		40 - 55	40 - 55		
หอยลายคละ	35 - 50	35 - 50		70 - 80	70 - 80		
หอยแมลงภู่คละ	20 - 25	20 - 25		30 - 35	30 - 35		
ปลาทุสด (9-12 ตัว/กก.)	40 - 50	40 - 50		60 - 80	60 - 80		
ปลาช่อน	70 - 90	70 - 90		100 - 120	100 - 120		
ปลาดุก (บึกอูย)	25 - 35	25 - 35		45 - 50	45 - 50		
ปลานิล	30 - 35	30 - 35		40 - 55	40 - 55		

ผู้ตรวจ.....


(นางอมราพร อินทร์แมน)

ผู้รายงาน.....


(นางจิริย์ สมชีพ)

รายงานการติดตามภาวะตลาด ยางพารา

ประจำวันที่ 6 มิถุนายน 2550

รายการ	หน่วย บาท	ราคาวันก่อน	ราคาวันนี้	+ เพิ่มขึ้น	ภาวะการค้า
		5 มิ.ย. 50	6 มิ.ย. 50	- ลดลง	
ยางแผ่นดิบชั้น 3					ยางพารา ราคาลดลง เนื่องจากผู้ค้าส่วนใหญ่มีสต็อกสินค้าเพียงพอแล้ว จึงชะลอการรับซื้อ
ราคาเกษตรกรขายได้					
- จ.สุราษฎร์ธานี		74.50	74.50	-	
- จ.สงขลา		75.80	75.00	-0.80	
- จ.นครศรีธรรมราช		75.10	74.50	-0.60	
ราคาตลาดกลาง					
- จ.สุราษฎร์ธานี		77.71	76.39	-1.32	
- จ.สงขลา		77.70	76.66	-1.04	
- จ.นครศรีธรรมราช		77.39	76.39	-1.00	
ยางแผ่นรมควันชั้น 3					
ราคา FOB. กรุงเทพฯ		81.90	81.40	-0.50	

ผู้รายงาน

พิมพ์ พิมพ์

(นางสาวพิมพ์ พิมพ์ทอง)

รายงานการติดตามภาวะตลาดสินค้าในกรุงเทพมหานคร
 ประจำวันที่ 6 มิถุนายน 2550 สิบเวลา 9.00 - 12.00 น.

หน่วย : บาท/กก.

ลำดับ ที่	รายการ	ราคาขายส่ง (ตลาดปากคลอง)				ราคาขายปลีก (ตลาดทั่วไป)								สถานการณ์
		คละ			เปลี่ยนแปลง +เพิ่ม	คละ			เปลี่ยนแปลง +เพิ่ม	คิด			เปลี่ยนแปลง +เพิ่ม	
		วันนี้ก่อน 6 มีย.49	วันก่อน 5 มีย.50	วันนี้ 6 มีย.50		วันนี้ก่อน 6 มีย.49	วันก่อน 5 มีย.50	วันนี้ 6 มีย.50		วันนี้ก่อน 6 มีย.49	วันก่อน 5 มีย.50	วันนี้ 6 มีย.50		
ผักใบ														
1	ผักคะน้า	10-15	20-25	20-25		18-20	25-30	25-30		25-30	35-40	35-40		ผักสดขายส่งตลาดปากคลองตลาดและ ขายปลีกในตลาดกรุงเทพ ฯ วันนี้ ผักกาดหอม มะเขือเจ้าพระยาและแตงกวา ราคาอ่อนตัวลง เนื่องจากผลผลิตรุ่นใหม่จากราชบุรีและ นครปฐมเริ่มทยอยออกสู่ตลาดมากขึ้น
2	ผักบุ้งจีน	6-8	6-8	6-8		10-12	10-12	10-12		14-15	14-15	14-15		
3	ผักกวางตุ้ง	7-10	6-8	6-8		12-14	10-12	10-12		18-20	15-18	15-18		
4	ผักกาดหอม	8-15	8-12	8-10	-2	15-18	15-18	15-18		20-25	20-25	20-25		
5	ผักกาดขาวปลี	14-16	12-16	12-16		22-25	18-20	18-20		30-35	25-30	25-30		
6	กะหล่ำปลี	12-16	8-11	8-11		20-25	15-18	15-18		28-30	20-25	20-25		
7	ผักชี*	60-70	70-80	70-80		7-8	9-10	9-10		9-10	11-12	11-12		
8	ต้นหอม*	40-50	40-45	40-45		5-6	4-5	4-5		7-8	6-7	6-7		
9	ชี้น้ำ*	40-50	80-90	80-90		5-6	9-10	9-10		7-8	11-12	11-12		
ผักผล														
1	มะระจีน	18-25	22-26	22-26		22-25	30-35	30-35		28-30	38-40	38-40		
2	มะเขือเทศสีดา	15-20	22-25	22-25		25-28	28-30	28-30		30-35	35-40	35-40		
3	มะเขือเทศผลใหญ่	14-16	15-20	15-20		18-20	20-25	20-25		25-30	28-30	28-30		
4	มะเขือเจ้าพระยา	12-18	14-16	12-15	-1ถึง-2	20-25	20-25	20-25						
5	ถั่วฝักยาว	20-25	25-30	25-30		25-30	30-35	30-35		35-40	40-45	40-45		
6	แตงกวา	12-15	10-14	8-12	-2	18-20	14-16	12-15	-1ถึง-2	22-25	18-20	15-20	-3	
7	พริกเขี้ยว	5-8	10-12	10-12		10-12	12-14	12-14		14-15	18-20	18-20		
8	พริกสดชี้ฟ้า*	20-25	15-20	15-20		3-5	3-5	3-5						
9	พริกชี้หนู (จินดา)*	20-25	20-25	20-25		3-4	3-5	3-5						
10	มะนาวแป้น (เบอร์ 1-2)/ผล	1.00-1.25	2.00-2.30	2.00-2.30		1.75-2.00	2.75-3.00	2.75-3.00						
	(เบอร์ 3-4)/ผล	0.50-0.70	1.50-1.80	1.50-1.80		1.00-1.50	2.00-2.50	2.00-2.50						
ผักหัว														
1	กะหล่ำดอก	32-38	30-35	30-35		40-45	35-40	35-40		48-50	45-50	45-50		
2	หัวผักกาด	10-14	15-18	15-18		15-18	20-22	20-22		20-25	25-30	25-30		
ผักน้ำ														
1	ผักกะเจต** (1 กำ)	8-14	15-20	15-20		12-14	20-25	20-25						
2	ผักบุ้งไทย** (10 กำ)	50-60	50-60	50-60		7-8	6-7	6-7						
อื่น ๆ														
1	หน่อไม้ฝรั่ง	45-50	40-45	40-45		50-55	50-55	50-55		58-60	58-60	58-60		
2	ข้าวโพดฝักอ่อน	20-24	24-26	24-26		25-30	28-30	28-30						

หมายเหตุ * ราคาขายปลีก หน่วย : บาท/ขีด

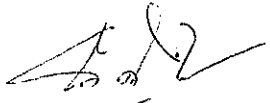
**ราคาขายปลีก หน่วย : บาท/กำ

รายงานการติดตามภาวะตลาด"จิง" ในกรุงเทพมหานคร

ประจำวันที่ 6 มิถุนายน 2550

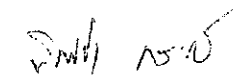
รายการ	หน่วย บาท	ราคาขายส่ง		+ เพิ่มขึ้น	ราคาขายปลีก		+ เพิ่มขึ้น	ภาวะการค้า
		ราคาวันก่อน	ราคาวันนี้	- ลดลง	ราคาวันก่อน	ราคาวันนี้	- ลดลง	
		1 มิ.ย. 50	6 มิ.ย. 50		1 มิ.ย. 50	6 มิ.ย. 50		
จิงอ่อน	กก.	45 - 50	35 - 45	-5ถึง-10	50 - 60	45 - 60	-5	จิงอ่อน ราคาอ่อนตัวลง เนื่องจากปริมาณสินค้า มีออกสู่ตลาดมากขึ้นเป็นลำดับ
จิงแก่ (คละ)	กก.	15 - 25	15 - 25		25 - 30	25 - 30		

ผู้ตรวจ



(นางสาวพอลิกา สุวรรณลักษณ์)

ผู้รายงาน



(นางสาวพิมชา กระบี่ทอง)